



LEER STUDEREN MET... Retrieval Practice

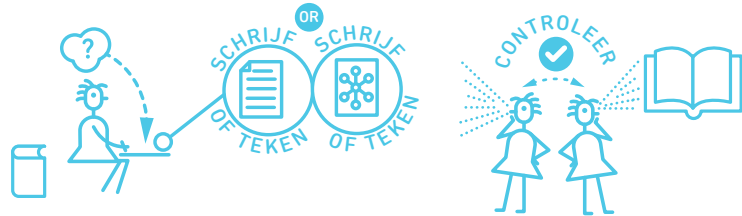
ACTIEF OPHALEN VAN INFORMATIE

LEARNINGSOCIETYS.ORG



HOE DOE JE HET?

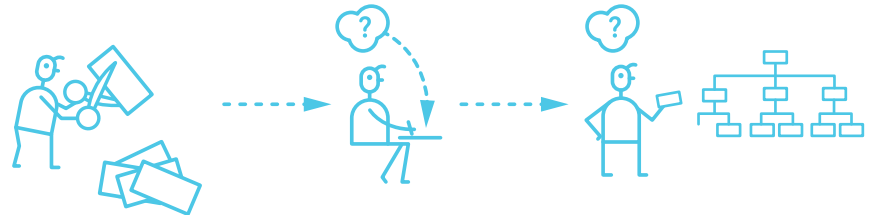
Leg je studiemateriaal aan de kant, en noteer of teken alles wat je weet. Wees zo zorgvuldig mogelijk. Vervolgens controleer je in je studiemateriaal hoe correct en volledig je werk is.



Probeer zoveel mogelijk oefenvragen te verzamelen. Als er geen proefexamens of -toetsen zijn, bedenk er zelf en deel ze met een vriend die er ook maakte.




Maak steekkaartjes over de leerstof. Zorg er wel voor dat je oefent op het herinneren van wat je noteerde en ga verder dan puur het herhalen van definities door ook verbanden te leggen.



OPGELET!



Actief ophalen van kennis werkt het best als je achteraf controleert in je studiemateriaal wat je juist en wat je fout had.



Dit is moeilijk. Als je merkt dat je sukkelst, controleer wat je over het hoofd zag in je studiemateriaal en bouw vandaar weer op.



Focus je niet enkel op woorden en definities. Probeer ook de basis-ideeën, de verbanden en voorbeelden in je geheugen te prenten.

ONDERZOEK

Lees meer over
retrieval practice
als studiemethode

Roediger, H. L., Putnam, A. L., & Smith, M. A. (2011). Ten benefits of testing and their applications to educational practice. In J. Mestre & B. Ross (Eds.), *Psychology of learning and motivation: Cognition in education*, (pp. 1-36). Oxford: Elsevier.